


Södertörns miljö- och hälsoskyddsförbund



Om oss

- Vi arbetar på uppdrag av Haninge, Tyresö och Nynäshamns kommuner.
- Vi kontrollerar verksamheter som berörs av miljöbalken och livsmedelslagstiftningen samt verksamheter som säljer alkohol och tobak.
- Vår uppgift som tillsynsmyndighet är att kontrollera att lagar och regler som rör människors hälsa och miljö följs.
- I vårt uppdrag och inom ramen för avgifterna ingår även att informera och ge vägledning.




SÖDERTÖRNS
MILJÖ- & HÄLSO-
SKYDDSFÖRBUND

Mötet idag


Idag finns vi här för att;

- Informera om tillsyn och prövning av enskilda avlopp som är en av de miljöfarliga verksamheter som vi enligt miljöbalken ska kontrollera.
- Svara på frågor och funderingar som ni kanske har.



Tillsyn av avlopp - bakgrund

- EUs ramdirektiv för vatten (vattendirektivet)
 - Statusen för vattendrag behöver förbättras
 - Många vattendrag i kommunerna har sämre status än god
- Miljömål
 - Levande sjöar och vattendrag
 - Grundvatten av god kvalitet
 - Hav i balans samt levande kust och skärgård




Syfte och mål tillsyn avlopp

Syfte

- Kontrollera om de befintliga avloppen uppfyller dagens miljökrav
- Se till att avlopp vid behov åtgärdas så att de uppfyller dagens krav


Mål

- Minska risken att smittämnen når kringliggande vattenbrunnar eller badvikar
- Minska tillförseln av näringsämnen som medverkar till övergödning av vattendrag och kustvatten




Upplägg av tillsynen

- Informerar om tillsynen innan och när den planeras. Planerar göra tillsyn i Hemfosa Hage under 2025.
- Inläsning (enkät från fastighetsägaren, arkivhandlingar etc.)
- Platsbesök och tillsyn ute på plats av anläggningens olika delar
- Kommunikering av bedömning och slutligt beslut för avloppet.

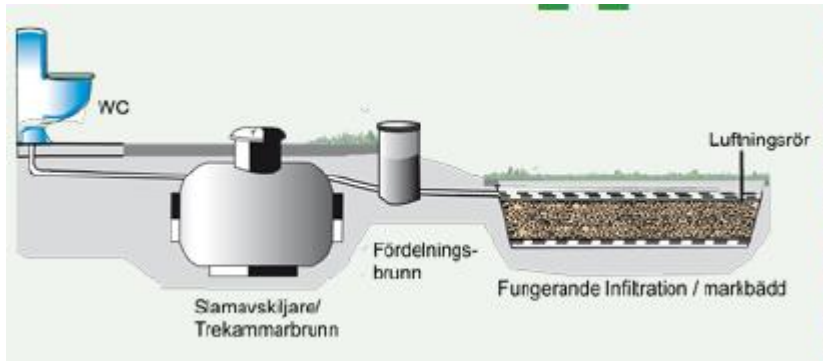


Inspektionen


- Knackar alltid på först, Välkommen vara med!
- Vi är bara utomhus så ni behöver inte vara hemma.
- Inspekterar alla delar av avloppsanordningen t.ex. slamavskiljare, fördelningsbrunn, efterföljande rening (infiltration, markbädd etc.), luftningsrör, eventuell latrinkompost etc.
- Kontrollerar var vattenbrunnar finns och avstånd till dem.
- Vi ger en sammanfattning vad vi har sett.



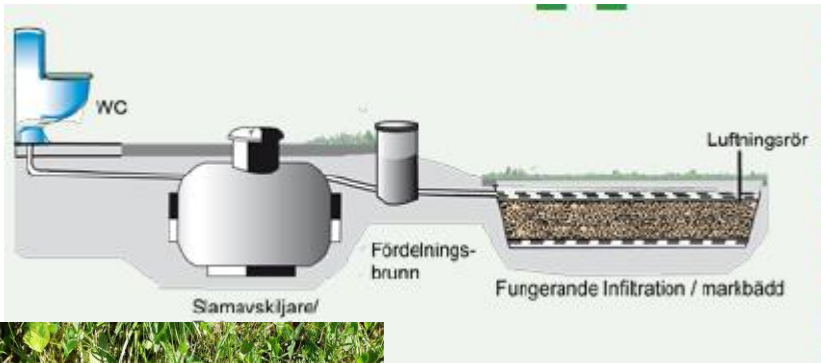
Exempel på brister




- Små brister: slam i sista kammaren/fördelning sbrunn, luftningsrör utan huv, T-rör saknas, någon trasig del som går att laga, löst lock till sa. etc.



Forts. exempel på brister




- Stora brister: hög vatten-/slamnivå i slamavskiljare/fördelningsbrunn, vatten/slam i luftningsrör, efterföljande rening saknas helt, etc.




Slutlig bedömning

- Allt i ärendet läggs samman för en bedömning och beslut.
- Åtgärdstiden beror på vilka brister avloppsanordningen har.
- Tar ut en timavgift för den tid som vi lagt ned på tillsynen, kan bli omkring 5 timmar (förberedelser, restid, inspektion, efterarbete, bedömning, granskning, skicka beslut).
- Ingen avgift om det inte finns indraget vatten.



Forts. slutlig bedömning


- Generellt ställs krav på avlopp som uppfyller kraven om du har indraget vatten.



SÖDERTÖRNS
MILJÖ- & HÄLSO-
SKYDDSFÖRBUND


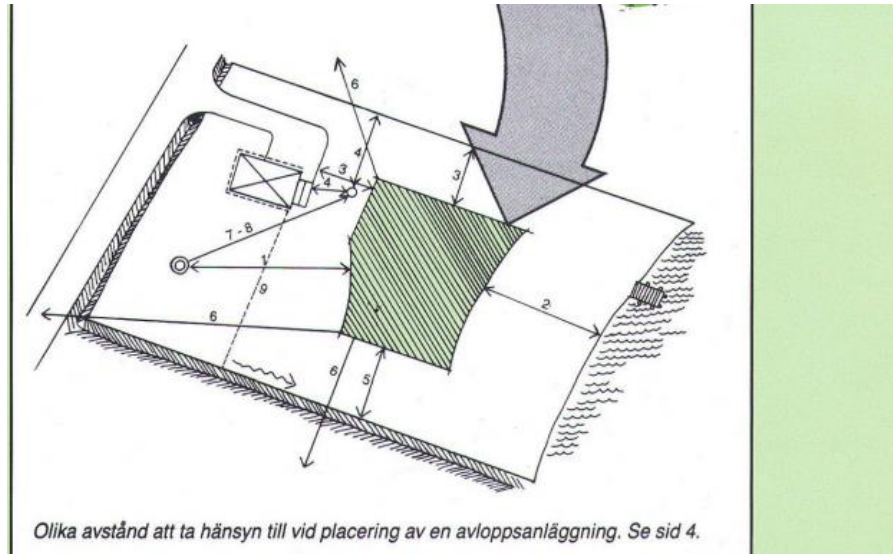
Prövning av ansökan

- Om man ska göra om avloppet eller göra ett nytt avlopp måste man söka tillstånd för det.
- Ansökan om tillstånd för avlopp och information;
www.smohf.se.
- Rådgivning finns att få; Va rådgivare Maria Jaki Borg, VA-guiden, entreprenörer/konsulter.



Avstånd ta hänsyn till

Faktablad 1. från Naturvårdsverket, Planera för avlopp.




SÖDERTÖRNS
MILJÖ- & HÄLSO-
SKYDDSFÖRBUND

Forts. avstånd ta hänsyn till


Faktablad 1. från Naturvårdsverket, Planera för avlopp....

1. Dricksvattentäkt: avstånd 20–200 m beroende på förutsättningarna.
2. Vattendrag: normalt ca 10–30 m, i vissa fall mer.
3. Väg, fastighetsgräns: 5 m. Kan i det senare fallet utgå om grannen samtycker.
4. Slamavskiljare – bostad, fastighetsgräns: 10 m.
Avståndet till uppställningsplats för slamtömningsfordonet bör om möjligt vara mindre än 25 m. Maximal höjdskillnad 6 m. Kontrollera även att tillfartsvägen tål belastningen av slamsugningsfordonet.
5. Dike: 10–30 m beroende på aktuella förutsättningar.
6. Riktning och avstånd till vattentäkter inom 150 m.
7. Typgodkänd slamavskiljare – vattentäkt: 20 m.
8. Täthetsprovade ledningar – vattentäkt: 10 m.
Icke täthetsprovade ledningar – vattentäkt: 20 m.
9. Placering och djup på eventuella dräneringsledningar.



Förutsättningar enskilt avlopp i Hemfosa Hage

- Mindre tomter (300-400 m²).
- Sämre avrinning på grund av få diken och lerig jordart.
- SRV kommer inte åt att hämta slam och svårt hantera slam på små tomter.




Forts. förutsättningar enskilt avlopp i Hemfosa Hage

Sämre förutsättningar för enskilda avlopp i området.


Gemensamt avlopp kan vara en lösning för de som önskar ha indraget vatten och avlopp.

Prövning av torrtoaletter

- Tillståndsplikt – ansökan krävs. Bedöms som mindre lämpligt med:
 - Förbränningstoalletter mindre, på grund av små tomter och risken som finns för olägenhet med lukt om samtliga tomter får tillstånd. (Mål nr M 1080-22)
 - Torrtoaletter med egen hantering i området samt urinseparering och spridning, mindre lämpligt med så små tomter.



Tack !



SÖDERTÖRNS
MILJÖ- & HÄLSO-
SKYDDSFÖRBUND